

# Mattina

table/shelf

高度な加工技術と熟練の職人技を駆使した、存在感が光るデザイン。スチールフレームは鉄板の中空構造により、見た目よりもずっと軽量。ガラス天板の透明感を活かした、スタイリッシュなフォルムとバランスがアーティスティックで、木陰のオアシスにいるような静寂感が漂います。



EM(MT)-013-1

## EM(MT)-013-1 (写真・テーブル)

- φ1200×H700mm

¥239,000 (本体価格)

## EM(MT)-013-3 (サイズ違い)

- φ1000×H700mm

¥210,000 (本体価格)

- フレーム: スチール (ブラウングレイ)

- 天板: 透明ガラス15mm

## ◎ JC-102 (チェア)

※詳しくは本誌046ページをご覧ください。

## EM(MT)-013-2 (テーブル)

- φ1200×H700mm

¥250,500 (本体価格)

※EM-013-1にオプションで棚板を追加した商品です。

## EM(MT)-013-4 (サイズ違い)

- φ1000×H700mm

¥221,500 (本体価格)

※EM-013-3にオプションで棚板を追加した商品です。

- フレーム: スチール (ブラウングレイ)

- 天板: 透明ガラス15mm

- 棚板: フロストガラス8mm

- 天板～棚板まで610mm





EM(MT)-014-1

### EM(MT)-014-1 (テーブル)

- φ1200×H700mm
- フレーム: スチール (ホワイト)
- 天板: 透明ガラス15mm

¥239,000 (本体価格)

### ◎JC-101 (チェア)

※詳しくは本誌046ページをご覧ください。

### EM(MT)-014-3

- φ1000×H700mm
- フレーム: スチール (ホワイト)
- 天板: 透明ガラス15mm

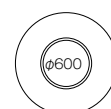
¥210,000 (本体価格)



EM(MT)-014-3



EM(MT)-014-2



φ1200

700



φ1000

700

図面はEM(MT)-013-1/2、014-1/2共通です。

ガラス天板のエッジは全てR加工しております。

図面はEM(MT)-013-3/4、014-3/4共通です。

ガラス天板のエッジは全てR加工しております。

### EM(MT)-014-2 (写真・テーブル)

- φ1200×H700mm

¥250,500 (本体価格)

※EM-014-1にオプションで棚板を追加した商品です。

### EM(MT)-014-4 (サイズ違い)

- φ1000×H700mm

¥221,500 (本体価格)

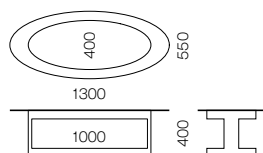
※EM-014-3にオプションで棚板を追加した商品です。

- フレーム: スチール (ホワイト)
- 天板: 透明ガラス15mm / 棚板: フロストガラス8mm
- 天板～棚板まで610mm

### EM(MT)-001

- W1300×D550×H400mm
- フレーム: スチール (ブラウングレー)
- 天板: 透明ガラス10mm
- 棚板: フロストガラス8mm
- 天板～棚板まで300mm

¥128,000 (本体価格)





EM (MT) -016



EM (MT) -015

### EM (MT) -015

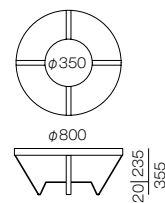
- $\phi 800 \times H355$ mm
- フレーム／棚板：スチール（ブラウングレー）
- 天板：透明ガラス8mm／天板～棚板まで227mm

¥115,000（本体価格）

### EM (MT) -016

- $\phi 800 \times H355$ mm
- フレーム／棚板：スチール（ホワイト）
- 天板：透明ガラス8mm／天板～棚板まで227mm

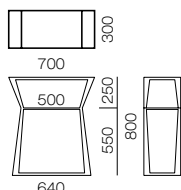
¥115,000（本体価格）



図面はEM (MT) -015/016  
共通です。



EM (MT) -007



### EM (MT) -007（コンソール）

- $W700 \times D300 \times H800$ mm
- フレーム：スチール（ブラウングレー）
- 天板：透明ガラス8mm／棚板：フロストガラス8mm／天板～棚板まで235mm

¥111,000（本体価格）



EM (MT) -004

EM (MT) -003

### EM (MT) -003（ミラー・縦横兼用）

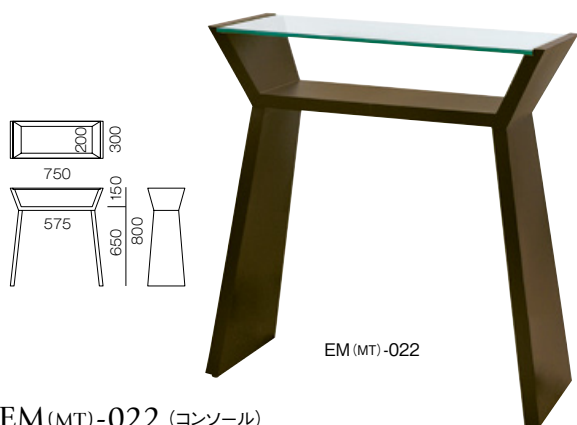
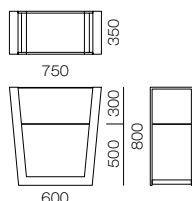
- $W550 \times H750 \times$ 厚20mm／8kg／フレーム巾15mm
- スチール（ブラウングレー）
- 吊り

¥69,000（本体価格）

### EM (MT) -004（コンソール）

- $W750 \times D350 \times H800$ mm
- フレーム：スチール（ブラウングレー）
- 天板：透明ガラス10mm／棚板：透明ガラス8mm
- 天板～棚板まで290mm

¥107,000（本体価格）

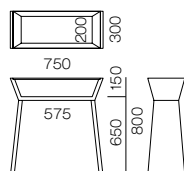


EM (MT) -022

### EM (MT) -022（コンソール）

- $W750 \times D300 \times H800$ mm
- フレーム：スチール（ブラウングレー）
- 天板：透明ガラス8mm／天板～棚板まで140mm

¥104,000（本体価格）



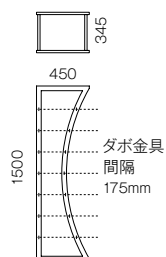




### EM(MT)-27

- W1500×D345×H1500mm
  - フレーム: スチール (ブラウングレイ)
  - 棚板: 透明ガラス10mm 4枚
- ¥255,000 (本体価格)

※右の写真はEM(MT)-27の  
フレームの向きを変えた例です。



図面はEM(MT)-26/27共通です。

### EM(MT)-26

- W1200×D345×H1500mm
  - フレーム: スチール (ブラウングレイ)
  - 棚板: 透明ガラス10mm 4枚
- ¥245,000 (本体価格)

### 追加ガラス棚板 (1枚)

- 透明ガラス10mm

### YT-28 ● W1200×D300mm

¥12,500 (本体価格)

### YT-29 ● W1500×D300mm

¥15,000 (本体価格)

※棚板の間隔は、ダボ金物の位置をえることで  
175mmピッチで調整が可能です。

※フレームの向き、置く幅を自由に設定することが  
できます。(上の写真は同じ商品のフレームの向  
きを変えた例です。)

※ガラス棚各1枚の耐荷重は約15kgまでとなっ  
ております。

(注): あくまでもご利用上の目安としてお考えください。メー  
カーの保証値ではありません。使用中のガラス表面のキズ  
により耐荷重は変化します。また一点加重ではなくガラス板  
に広く加重がかかるという想定です。